

West-Vlaamse economische barometer blijft overwegend gunstig¹

Sabine Traen • stafmedewerker POM West-Vlaanderen

De sociaaleconomische indicatoren tonen nog steeds een overwegend positieve evolutie in de recentste periode. De toekomstverwachtingen van ondernemers, weerspiegeld in de conjunctuurcurven van de Nationale Bank, zijn echter niet zo gunstig. De huidige onzekerheid op de financiële markten zorgt ook voor enige onzekerheid bij ondernemers.

In wat volgt vatten we de conclusies voor de geanalyseerde indicatoren samen.

De brutowaarde van de **synthetische conjunctuurcurve** voor West-Vlaanderen daalde in juli 2011 voor de vierde maand op rij. De afgevlakte curve is nog opwaarts gericht maar lijkt naar een keerpunt toe te bewegen. Het beeld van de diverse deel-

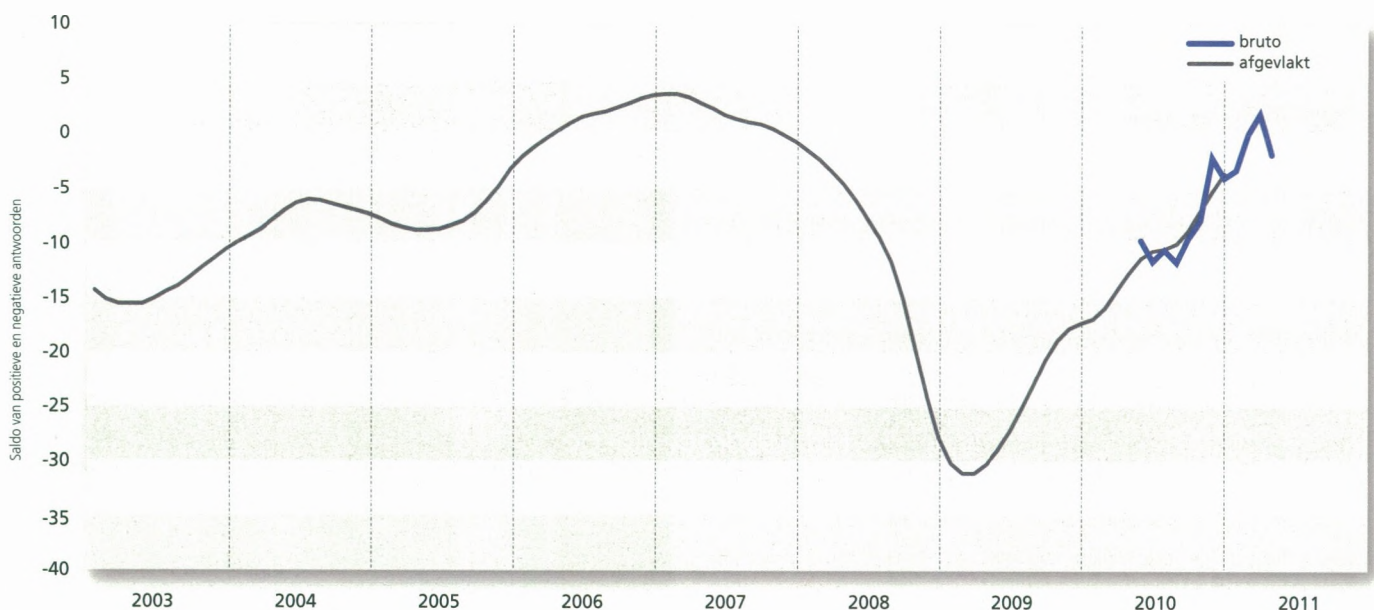
curven loopt uiteen. De afgevlakte curve van de industrie evolueert licht negatief; de curve voor de handel duidelijk negatief. De conjunctuurcurven voor de ruwbouw en de dienstverlening zijn nog duidelijk opwaarts gericht, maar gezien de onduidelijke of zelfs dalende brutowaarden is het niet uit te sluiten dat deze trend in de komende maanden zal afzwakken of zelfs ombuigen.

De andere indicatoren van het producentenvertrouwen evolueren overwegend positief. Het gemiddelde aantal van de **tijdelijke werkloosheid** daalde in de eerste helft van 2011 fors met 35,1% op jaarbasis. In het eerste kwartaal (-37,5%) was de afname groter dan in het tweede kwartaal (-30,2%). In april 2011 daalde het aantal **starters** in West-Vlaanderen met 4,7% in vergelijking met april 2010. In het eerste kwartaal van 2011 was er wel nog een sterke toename van het aantal

starters met gemiddeld 10,2% op jaarbasis. In juli 2011 telde West-Vlaanderen een kwart meer **faillissementen** dan in juli 2010. Ondanks een toename van het aantal faillissementen in het eerste kwartaal van 2011 ging er in de eerste helft van 2011 op jaarbasis 7,5% minder bedrijven failliet. Deze afname van het aantal faillissementen ging gepaard met een opvallend sterkere daling van het aantal **verloren arbeidsplaatsen** (-32% op jaarbasis). De **omzet, uitvoer en investeringen** van West-Vlaamse bedrijven evolueerden ook in de eerste maanden van 2011 verder positief. In de eerste vijf maanden van 2011 steeg de omzet met 15,6% op jaarbasis, de uitvoer met 15,4% en de investeringen met 25,3%.

Werkloosheid daalt fors

De arbeidsmarktindicatoren blijven gunstig evolueren. In de eerste helft van 2011 daalde het aantal **niet-werkende**



BRON: NBB, verwerking: POM West-Vlaanderen.

werkzoekenden in West-Vlaanderen met 10,5% op jaarbasis. De relatieve afnames in het tweede kwartaal van 2011 waren groter dan in het eerste kwartaal. Bij de **jeugdwerklozen** was de afname in de eerste helft van 2011 met 14,9% nog groter waardoor hun aandeel in de totale werkloosheid verder blijft dalen. Het aantal **ontvangen vacatures** steeg in het tweede kwartaal (+27,3%) nog sterker dan in het eerste kwartaal (+17,4%). Inzake de bij de VDAB **openstaande vacatures** was de evolutie nog opvallender met in de eerste twee kwartalen van 2011 toenames van respectievelijk 36,6% en 43,4% op jaarbasis. De krapte op de arbeidsmarkt blijft hierdoor toenemen. In de eerste 7 maanden van 2011 telde West-Vlaanderen 2,6 niet-werkende werkzoekenden per openstaande vacature; in dezelfde periode

in 2009 en 2010 lag de verhouding nog op respectievelijk 4,8 en 4,1.


Woningmarkt

Tot slot evolueren de indicatoren die het consumentenvertrouwen weerspiegelen zowel positief als negatief. Zowel inzake nieuwbouw als renovatie lag het **aantal woningen waarvoor een vergunning werd afgeleverd** in de eerste vier maanden van 2011 lager dan in dezelfde periode in 2010. Het aantal vergunde nieuwbouwwoningen daalde met gemiddeld 38,4% op jaarbasis; bij de vergunde renovatiewoningen bleef de afname beperkt tot gemiddeld 12,7% in de eerste vier maanden van 2011. Met uitzondering van februari lag het aantal **inschrijvingen van nieuwe personenwagens** in de eerste zeven maanden van 2011 lager

dan in de overeenkomstige maanden van het salonjaar 2010. Vergelijken we echter met het vorige niet-salonjaar 2009, dan steeg het aantal inschrijvingen in de eerste zeven maanden van 2011 met 6,5%. In het eerste kwartaal van 2011 steeg de omzet in de kleinhandel met gemiddeld 6,5% op jaarbasis. In april en mei 2011 waren er toenames van respectievelijk 6,2% en 8,1% op jaarbasis. ■






1 Opmaak augustus 2011

- ▶ De volledige analyse kunt u terugvinden op de website : www.west-vlaanderen.be/economie kies publicaties
- ▶ Meer info: sabine.traen@west-vlaanderen.be of 050 40 33 56



burocenter®

organising your office

print & copy furniture informatics

www.burocenter.be

Lieven Bauwensstraat 15 • 8200 Brugge • Tel. 050 32 04 08 • Fax 050 31 19 12

toonzaal elke werkdag open van 8u45 tot 12u00 & van 13u30 tot 17u30 (vrijdag tot 17u00)